


VIZUALIZACE POVRCHŮ:



podlaha




sokl




lamino - nábytek



látka



kovové prvky

 Označení skříní s otvíravým zadním panelem, pro zpřístupnění rozvaděčů podlahového vytápění.

MATERIÁLY MÍSTNOSTÍ

OZN.  
D.1.1.5.02.20

POPIS  
hala lůžkové části

REVIZE

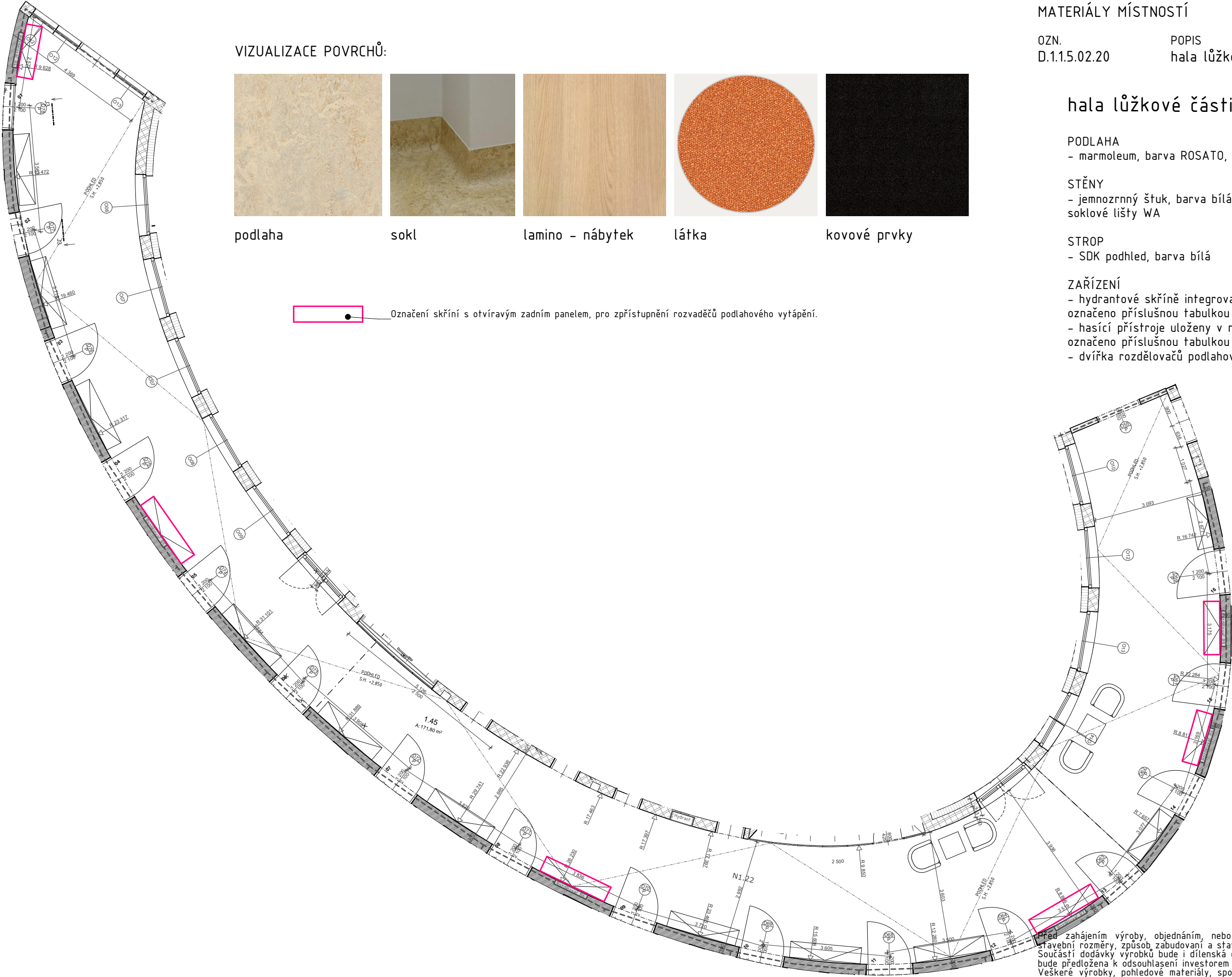
hala lůžkové části 1.45

PODLAHA  
- marmoleum, barva ROSATO, barva písková

STĚNY  
- jemnozrnný štuk, barva bílá, soklové lišty Marmoform, včetně soklové lišty WA

STROP  
- SDK podhled, barva bílá

ZAŘÍZENÍ  
- hydrantové skříně integrované do zdiva, dvířka v barvě zdiva, označeno příslušnou tabulkou  
- hasící přístroje uloženy v nikách zdiva, dvířka v barvě zdiva, označeno příslušnou tabulkou  
- dvířka rozdělovačů podlahového vytápění v barvě stěny



D.1.1.5.02.20

Před zahájením výroby, objednáním, nebo zabudováním PSV. budou na stavbě ověřeny stavební rozměry, způsob zabudování a stavební návaznosti a barevné řešení. Součástí dodávky výrobků bude i dílenská dokumentace výrobků PSV. Dílenská dokumentace bude předložena k odsouhlasení investorem a architektem stavby. Veškeré výrobky, pohledové materiály, spoje, styky atd. budou na stavbě vyzvorkovány a odsouhlaseny autorem návrhu. Nedílnou součástí projektové dokumentace je D.1.1a - Technická zpráva a D.1.3 - Požární bezpečnostní řešení i jiné související části projektové dokumentace.

architekti chmelík & partneři